

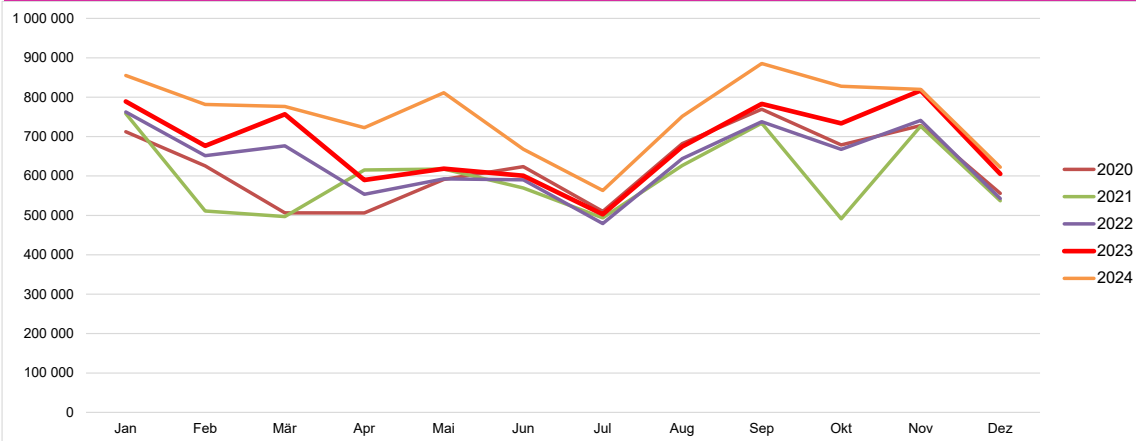
orientation.ch: *Statistiques 2024*

orientamento.ch: *Statistiche 2024*

berufsberatung.ch: *Statistiken 2024*

berufsberatung.ch / orientation.ch / orientamento.ch

Unique Visitors (D, F, I)



Unique Visitors

Anzahl unterschiedliche Besucher/innen innerhalb einer Zeitperiode (gemessen innerhalb eines Monats) via Cookie. Bei gelöschtstem Cookie überprüft das System, ob es den User kennt via "Browser-Fingerprint" (IP + Browser-Kennwerte).

Nombre de visiteurs différents sur une certaine période (un mois) mesuré à l'aide des cookies.

A chaque cookie effacé, le système vérifie s'il connaît l'utilisateur sur la base du "Browser-Fingerprint" (IP + paramètres du browser).

Numero di utenti diversi in un determinato periodo (un mese) misurato grazie ai cookies.

Per ogni cookie cancellato, il sistema verifica se conosce l'utente tramite "Browser-Fingerprint" (IP + parametri del browser)

	2019	2020	2021*	2022	2023**	2024
Januar	662 491	712 456	758 466	762 546	788 936	854 932
Februar	576 324	625 476	511 329	651 779	676 699	781 551
März	600 973	506 462	496 814	676 515	756 714	776 501
April	523 875	506 220	615 452	553 655	590 024	722 469
Mai	550 204	591 393	617 760	592 493	618 426	811 478
Juni	466 685	623 954	569 491	590 348	600 515	667 894
Juli	437 316	510 272	493 603	497 259	502 755	563224
August	562 490	681 953	626 445	643 873	674 499	751328
September	666 383	769 431	734 234	737 943	783 092	885493
Oktober	638 279	678 939	491 331	667 687	733 379	827776
November	671 045	727 675	726 602	741 169	817 025	819 725
Dezember	500 913	556 014	537 217	542 619	605 504	622 525
Mittelwert	571 415	624 187	598 229	638 157	678 964	757076
% Zunahme	no data	+9,2 %	-4,2 %	+6,7 %	+6,4 %	+11,5 %

Hinweise

Die Zahl der einzelnen Besucherinnen und Besucher ist im Jahr 2024 stark angestiegen. Aufgrund von Änderungen bei der Zählung, die von einigen Suchmaschinen wie Safari implementiert wurden, ist diese Zahl etwas weniger zuverlässig und mit Vorsicht zu geniessen. Ein Anstieg bleibt jedoch aufgrund der Bekanntheit unserer Plattform und wahrscheinlich auch wegen dem Aufschwung der künstlichen Intelligenz bestehen. Wie in den vergangenen Jahren lag der Höhepunkt der Besuche im Herbst, da zu dieser Zeit viele Lehrstellen gesucht werden.

Remarques

Le nombre de visiteurs uniques a beaucoup augmenté en 2024. En raison de changements dans la manière de compter les visiteurs uniques implémentée par certains moteurs de recherche comme Safari, ce chiffre est un peu moins fiable et à considérer avec précaution. Une augmentation reste toutefois due à la notoriété de notre plateforme, et probablement en lien avec l'essor de l'intelligence artificielle. Comme les années précédentes, le pic des visites a eu lieu en automne, en raison de la consultation importante des places d'apprentissage à ce moment.

Osservazioni

Il numero di utenti unici è aumentato molto nel 2024. A causa di cambiamenti nel modo di contare gli utenti unici di certi motori di ricerca, come Safari, la cifra potrebbe essere poco affidabile. Parte dell'aumento è tuttavia comunque dovuto alla notorietà della piattaforma ed è probabilmente in linea con l'aumento dell'utilizzo dell'AI. La pubblicazione online dei posti di tirocinio ha come al solito provocato un aumento delle visite in autunno.

Messfehler / Erreurs de mesure / Errori di misurazione

** 2023: Messfehler, weil in einem Release von bb.ch der Trackingcode fälschlicherweise doppelt implementiert wurde, was vom 1.1.2023 - 13.3.2023 zu einem hohen Anstieg der Besuchszahlen geführt hat. Die Zahlen wurden daher um 15% reduziert.

* Für 2021 bestehen Messfehler. Die Nutzungszahlen sind in den Monaten Februar, März und Oktober zu tief.

** 2023: Erreur dans la mesure du nombre de visites: lors d'une release, un code de tracking a été implémenté deux fois par erreur, ce qui a entraîné une forte augmentation du nombre de visites du 1.1.2023 au 13.3.2023. Les chiffres ont donc été réduits de 15%.

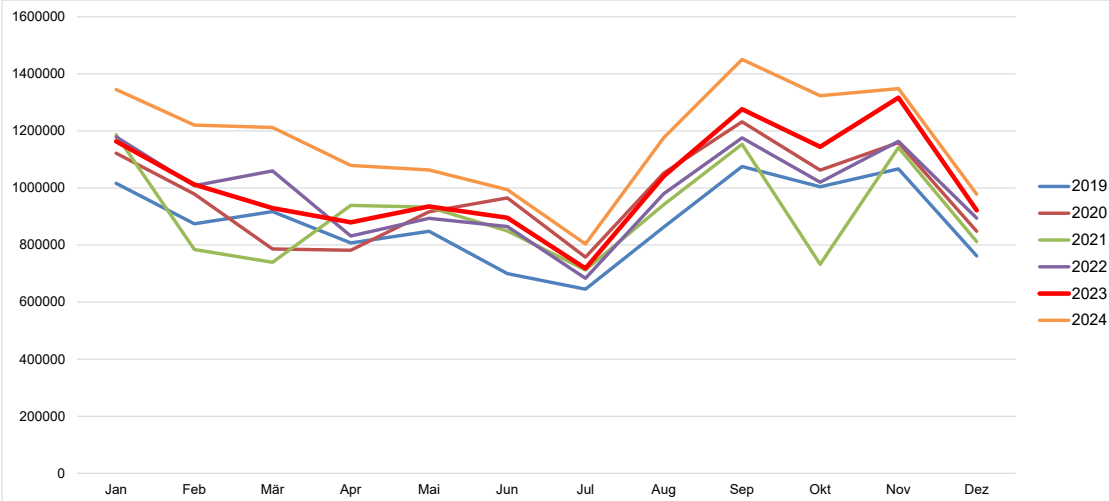
* En 2021, il y a eu des erreurs de mesure. Les données sont trop basses pour février, mars et octobre.

** 2023: Errore di misurazione del numero di visite: durante una Release di orientamento.ch il codice di tracciamento è stato implementato erroneamente due volte, comportando un forte aumento del numero di visite dal 01.01.2023 al 13.03.2023. Per questo motivo le cifre sono ridotte del 15%.

* Nei 2021 si sono verificati degli errori di misurazione. I dati sono troppo bassi per febbraio, marzo e ottobre.

berufsberatung.ch / orientation.ch / orientamento.ch

Visits (D, F, I)



Visits

Gemessen wird jeder «zusammenhängende Besuch» auf der Website.

Unterbricht ein User seinen Besuch für mehr als 30 Minuten (ohne dass er die Site verlässt) so wird nach 30 Minuten ein weiterer Besuch gezählt.

Est mesurée toute «visite en continu» sur le site Internet.

Si la visite est interrompue pendant plus de 30 minutes (sans que l'utilisateur ne quitte le site) ; alors la visite est comptabilisée comme nouvelle visite.

Sono misurate le «visite continue» sul sito internet.

Se la visita viene interrotta per più di 30 minuti (senza che l'utente abbandoni il sito) la visita è calcolata come nuova visita.

	2019	2020	2021*	2022	2023**	2024
Januar	1 016 608	1 122 222	1 186 624	1 179 129	1 163 516	1 345 465
Februar	874 611	978 643	784 175	1 008 288	1 012 214	1 220 624
März	916 938	786 354	739 334	1 060 263	929 199	1 212 275
April	807 156	781 905	939 052	831 396	879 552	1 079 229
Mai	848 368	916 587	932 400	893 966	935 443	1 063 445
Juni	700 166	965 404	849 788	864 984	895 860	994 358
Juli	645 318	757 497	712 768	683 483	718 006	803 742
August	862 702	1 051 993	941 707	980 227	1 041 686	1 176 622
September	1 075 358	1 231 994	1 153 533	1 175 608	1 276 357	1 450 665
Oktober	1 004 049	1 062 660	732 765	1 020 103	1 144 212	1 323 483
November	1 066 699	1 158 948	1 142 089	1 163 413	1 316 639	1 348 209
Dezember	762 260	848 420	811 856	894 429	921 589	977 979
Total	10 580 233	11 662 627	10 926 091	11 755 289	12 234 274	13 998 120
% Zunahme	no data	+10,2 %	-6,3 %	+7,6 %	+4,1 %	+14,4 %

Hinweise

Die Zahl der Besuche hat 2024 einen neuen Rekord erreicht! Tatsächlich zählen wir im Durchschnitt 14.4% mehr Besuche. Die Verteilung im Jahresverlauf bleibt stabil und folgt weitgehend der Kurve der Vorjahre.

Die Aufschaltung der Lehrstellen löst im Herbst einen Anstieg der Besuche aus. In diesem Jahr wurden die Spitzenwerte im September und November erreicht.

Remarques

Le nombre de visites a atteint un nouveau record en 2024 ! En effet, nous recensons en moyenne 14.4% de visites en plus. La répartition sur l'année reste stable et suit en grande partie celle des années précédentes.

La mise en ligne des places d'apprentissage suscite une augmentation des visites en automne. Cette année, les pics les plus élevés ont été atteints en septembre et en novembre.

Osservazioni

Il numero di visite ha raggiunto un nuovo record nel 2024! Si registrano in media il 14.4% di visite in più. L'andamento annuale corrisponde in gran parte a quello degli anni precedenti.

La pubblicazione online dei posti di tirocinio ha come al solito provocato un aumento delle visite in autunno, con dei picchi nei mesi di settembre e di novembre.

Messfehler / Erreurs de mesure / Errori di misurazione

** 2023: Messfehler, weil in einem Release von bb.ch der Trackingcode fälschlicherweise doppelt implementiert wurde, was vom 1.1.2023 - 13.3.2023 zu einem hohen Anstieg der Besuchszahlen geführt hat. Die Zahlen wurden daher um 15% reduziert.

* Für 2021 bestehen Messfehler. Die Nutzungszahlen sind in den Monaten Februar, März und Oktober zu tief.

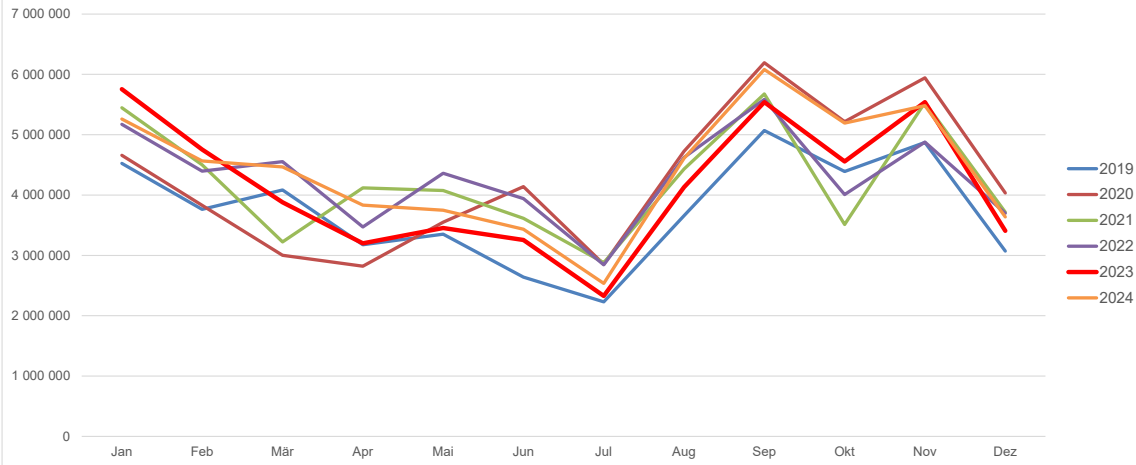
** 2023: Erreur dans la mesure du nombre de visites: lors d'une release, un code de tracking a été implémenté deux fois par erreur, ce qui a entraîné une forte augmentation du nombre de visites du 1.1.2023 au 13.3.2023. Les chiffres ont donc été réduits de 15%.

* En 2021, il y a eu des erreurs de mesure. Les données sont trop basses pour février, mars et octobre.

** 2023: Errore di misurazione del numero di visite: durante una Release di orientamento.ch il codice di tracciamento è stato implementato erroneamente due volte, comportando un forte aumento del numero di visite dal 01.01.2023 al 13.03.2023. Per questo motivo le cifre sono ridotte del 15%.

* Nel 2021 si sono verificati degli errori di misurazione. I dati sono troppo bassi per febbraio, marzo e ottobre.

berufsberatung.ch / orientation.ch / orientamento.ch
Page Views (D, F, I)



Seiten-Aufrufe

Anzahl Aufrufe aller Seiten.

Consultation de pages

Nombre de consultations de toutes les pages.

Consultazione delle pagine

Numero di consultazioni di tutte le pagine.

	2019	2020	2021*	2022	2023**	2024
Januar	4 524 846	4 659 142	5 447 025	5 173 525	5 755 252	5 260 724
Februar	3 763 944	3 830 755	4 502 181	4 396 192	4 755 096	4 565 807
März	4 083 362	3 002 602	3 223 454	4 554 824	3 879 707	4 465 814
April	3 176 808	2 821 063	4 120 291	3 470 312	3 199 308	3 832 994
Mai	3 351 409	3 549 493	4 076 684	4 361 590	3 453 487	3 749 758
Juni	2 641 160	4 139 429	3 613 624	3 940 668	3 256 715	3 433 486
Juli	2 230 098	2 854 270	2 879 101	2 844 093	2 327 883	2 535 971
August	3 657 436	4 727 470	4 431 200	4 625 003	4 130 375	4 608 094
September	5 069 781	6 193 314	5 676 340	5 585 451	5 541 177	6 081 206
Oktober	4 390 815	5 216 673	3 513 141	4 008 520	4 557 087	5 193 240
November	4 872 507	5 942 160	5 533 380	4 878 612	5 539 907	5 483 122
Dezember	3 070 753	4 033 834	3 716 120	3 700 339	3 407 270	3 637 589
Total	44 832 919	60 970 205	50 732 541	51 539 129	49 803 265	52 847 805
% Zunahme	no data	+13,7 %	-0,5 %	+1,6 %	-3,4 %	+6,1 %

Hinweise

Die Seitenaufrufe sind deutlich gestiegen, bleiben aber im Verhältnis zur Anzahl der einzelnen Besucherinnen und Besucher niedriger.

Remarques

Le nombre des vues des pages a augmenté de manière importante mais reste inférieure proportionnellement au nombre de visiteurs uniques.

Osservazioni

Il numero di accessi alle pagine è aumentato in modo importante, ma resta inferiore al numero di utenti unici.

Messfehler / Erreurs de mesure / Errori di misurazione

** 2023: Messfehler, weil in einem Release von bb.ch der Trackingcode fälschlicherweise doppelt implementiert wurde, was vom 1.1.2023 - 13.3.2023 zu einem hohen Anstieg der Besuchszahlen geführt hat. Die Zahlen wurden daher um 15% reduziert.

* Für 2021 bestehen Messfehler. Die Nutzungszahlen sind in den Monaten Februar, März und Oktober zu tief.

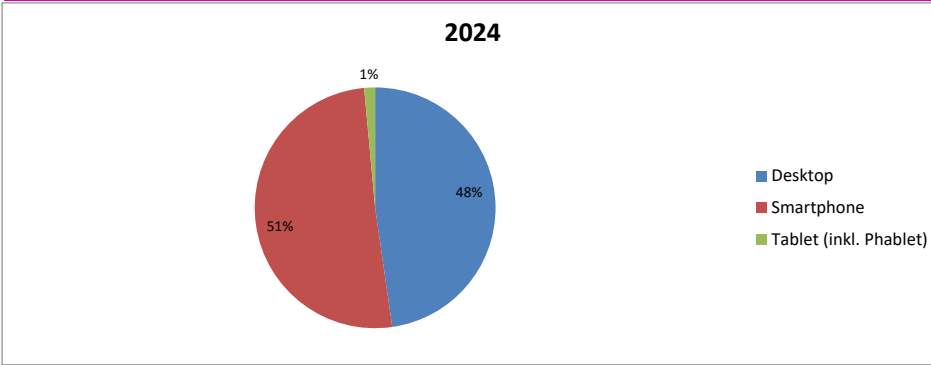
** 2023: Erreur dans la mesure du nombre de visites: lors d'une release, un code de tracking a été implémenté deux fois par erreur, ce qui a entraîné une forte augmentation du nombre de visites du 1.1.2023 au 13.3.2023. Les chiffres ont donc été réduits de 15%.

* En 2021, il y a eu des erreurs de mesure. Les données sont trop basses pour février, mars et octobre.

** 2023: Errore di misurazione del numero di visite: durante una Release di orientamento.ch il codice di tracciamento è stato implementato erroneamente due volte, comportando un forte aumento del numero di visite dal 01.01.2023 al 13.03.2023. Per questo motivo le cifre sono ridotte del 15%.

* Nel 2021 si sono verificati degli errori di misurazione. I dati sono troppo bassi per febbraio, marzo e ottobre.

berufsberatung.ch / orientation.ch / orientamento.ch
Devices (Visits %)



Gerätetyp	2019	2020	2021*	2022	2023***	2024
Desktop	4 894 660	5 637 287	5 300 547	5 586 772	5 675 296	6 667 022
Smartphone	5 039 898	5 590 786	5 282 287	5 790 324	5 796 397	7 097 036
Tablet (inkl. Phablet)	633 631	416 841	305 083	337 634	258 201	204 591
unbekannt	9 341	15 728	36 701	39 288	28 002	26 633
Anderer**	2 703	1 985	1 468	1 247	797	804
Total	10 580 233	11 662 627	10 926 086	11 755 265	11 758 694	13 996 086

Messfehler / Erreurs de mesure / Errori di misurazione

* Messfehler vom 17.2.2021 bis 11.3.2021 wegen einer Fehlkonfiguration: Die Daten sind entsprechend zu tief.

Erreur de configuration du 17.2.21 au 11.3.21: les données sont trop basses.

Errore di configurazione dal 17.2.21 al 11.3.21: I dati sono troppo bassi.

** Spielekonsolen, TV, PKW-Browser

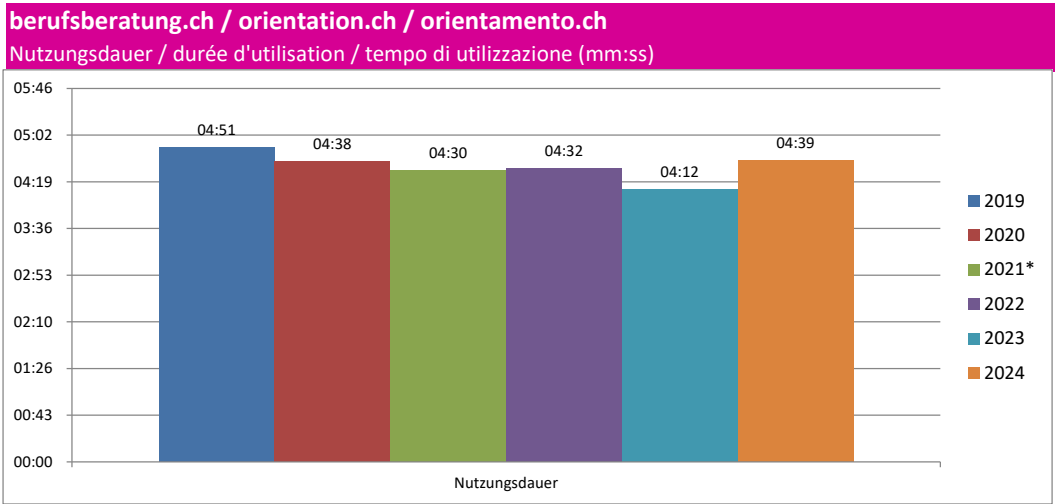
Consoles de jeux, browser PKW (automobile)

Console di gioco, browser PKW (automobile)

*** Messfehler, weil in einem Release von bb.ch der Trackingcode fälschlicherweise doppelt implementiert wurde, was vom 1.1.2023 - 13.3.2023 zu einem hohen Anstieg der Besuchszahlen geführt hat. Die Zahlen wurden daher um 15% reduziert.

Erreur dans la mesure du nombre de visites: lors d'une release, un code de tracking a été implémenté deux fois par erreur, ce qui a entraîné une forte augmentation du nombre de visites du 1.1.2023 au 13.3.2023. Les chiffres ont donc été réduits de 15%.

Errore di misurazione del numero di visite: durante una Release di orientamento.ch il codice di tracciamento è stato implementato erroneamente due volte, comportando un forte aumento del numero di visite dal 01.01.2023 al 13.03.2023. Per questo motivo le cifre sono ridotte del 15%.



Nutzungsdauer	
2019	04:51
2020	04:38
2021*	04:30
2022	04:32
2023	04:12
2024	04:39

* Messfehler vom 17.2.2021 bis 11.3.2021 wegen einer Fehlkonfiguration
Erreur de configuration du 17.2.21 au 11.3.21
Errore di configurazione dal 17.2.21 al 11.3.21

Hinweise

Im Jahr 2024 ist die Nutzungsdauer im Vergleich zu den letzten vier Jahren wieder angestiegen. Die Nutzerinnen und Nutzer blieben 10 % länger als im Vorjahr.

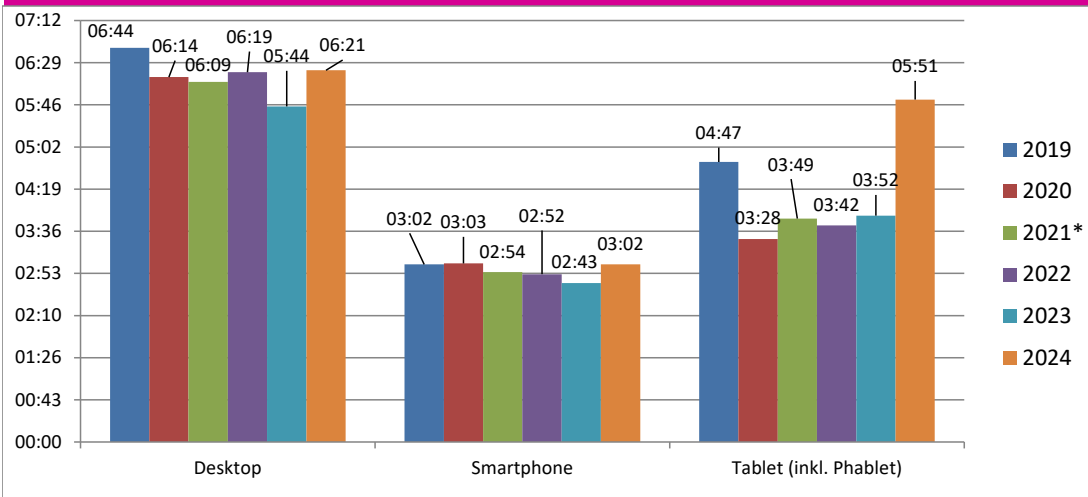
Remarques

En 2024, le temps de consultation est remonté par rapport aux 4 dernières années. Les utilisateurs sont restés 10 % plus longtemps que l'année précédente.

Osservazioni

Nel 2024, il tempo di consultazione è aumentato di 4 volte. Gli utenti sono rimasti il 10% più a lungo rispetto all'anno precedente.

berufsberatung.ch / orientation.ch / orientamento.ch
 Nutzungsdauer pro Gerätetyp / durée d'utilisation par type d'appareil / tempo di utilizzazione
 par tipo d'apparecchio (mm:ss)



Gerätetyp (mm:ss) type d'appareil tipo d'apparecchio	2019	2020	2021*	2022	2023	2024
Desktop	06:44	06:14	06:09	06:19	05:44	06:21
Smartphone	03:02	03:03	02:54	02:52	02:43	03:02
Tablet (inkl. Phablet)	04:47	03:28	03:49	03:42	03:52	05:51

* Messfehler vom 17.2.2021 bis 11.3.2021 wegen einer Fehlkonfiguration

Erreur de configuration du 17.2.21 au 11.3.21

Errore di configurazione dal 17.2.21 al 11.3.21

berufsberatung.ch / orientation.ch / orientamento.ch
 Top Twenty

Rang 2023	Rang 2024	Seite/page/pagina	Pageviews*
1	1	/1900_Detailseite Berufe / profession page de détail / pagina di dettaglio professioni	10 585 979
2	2	/2930_Lehrstelle suchen / rechercher une place d'apprentissage / ricerca posto di tirocinio	9 423 545
3	3	/1893_Berufe suchen / rechercher une profession / cercare una professione	6 803 062
4	4	/1418_Startseite / page d'accueil / pagina iniziale	4 589 360
5	5	/170785_Schnupperlehre suchen / Rechercher un stage d'orientation / Cercare uno stage d'orientamento	4 179 583
6	6	/2886_Detailseite Aus- und Weiterbildungen / page de détail formation / dettaglio formazioni	2 408 873
7	7	/2879_Aus- und Weiterbildungen suchen / rechercher une formation / cercare una formazione	2 006 981
9	8	/4009_Suchen auf berufsberatung.ch / rechercher sur orientation.ch / cercare su orientamento.ch	686 651
8	9	/121443_Suchen auf bb.ch	608 816
10	10	/2937_Detailseite Lehrstellen / page de détail places d'apprentissage / dettaglio posti di tirocinio	465 073
12	11	/2086_Berufe suchen EFZ / rechercher une profession CFC / cercare una professione AFC	395 310
11	12	/1904_Filme suchen / rechercher un film / cercare un filmato	384 288
12	13	/13772_Direkteinstieg "In der obligatorischen Schule" / accès direct "à l'école obligatoire" / accesso diretto "Alla scuola dell'obbligo"	360 324
new 2024	14	/4069_Studien-Interessen-Check / Test d'intérêts pour les études TIPE / Test d'interesse per gli studi TIPS	354 068
new 2024	15	/13202_Detailseite FAQ / page de détail FAQ/ pagina di dettaglio FAQ	264 521
new 2024	16	/2093_Detailseite Berufe EFZ / profession page de détail CFC / pagina di dettaglio professioni AFC	249 152
new 2024	17	/1922_EFZ-Berufe - 3- oder 4-jährige Lehre / CFC - apprentissage en 3 ou 4 ans / AFC - formazione di 3 o 4 anni	195 808
15	18	/1911_Detailseite Filme / page de détail film / dettaglio filmato	171 520
new 2024	19	/13209_Fragen - Antworten FAQ / Questions réponses FAQ/ Domande-risposte FAQ	167 306
new 2024	20	/4002_Suche Studiengang / recherche formations en haute école / ricerca formazioni in una scuola universitaria	167 196
Total Pageviews gesamtes Portal / portail entier / portale			44 467 416

Hinweise

Der Studieninteressentest ist in den Top 20 wahrscheinlich aufgrund der Links, die auf den Homepages der Studienbereiche hinzugefügt wurden, sowie der Kommunikation rund um die Aktualisierung der Studiengänge. Auch die FAQs wurden häufiger aufgerufen, ebenso wie die Suche nach Hochschulausbildungen.

Remarque

Le Test d'intérêts pour les études a fait sa première apparition dans le Top twenty, probablement grâce aux liens ajoutés sur les pages d'accueil des domaines d'études et à la communication autour de l'actualisation des filières d'études. Les questions-réponses FAQ ont également été davantage consultées, de même que la recherche de formations en hautes écoles.

Osservazioni

Il Test d'interesse per gli studi è apparso per la prima volta nelle Top Twenty grazie all'integrazione del link nelle pagine degli ambiti di studio ed alla comunicazione relativa all'attualizzazione degli indirizzi di studio. Anche le domande-risposte FAQ e la ricerca delle formazioni a livello universitario sono molto consultate.