



SDBB | CSFO

orientation.ch

orientamento.ch

berufsberatung.ch

Statistiken

nach dem Relaunch 2016 – Juni - Dezember

Statistiques

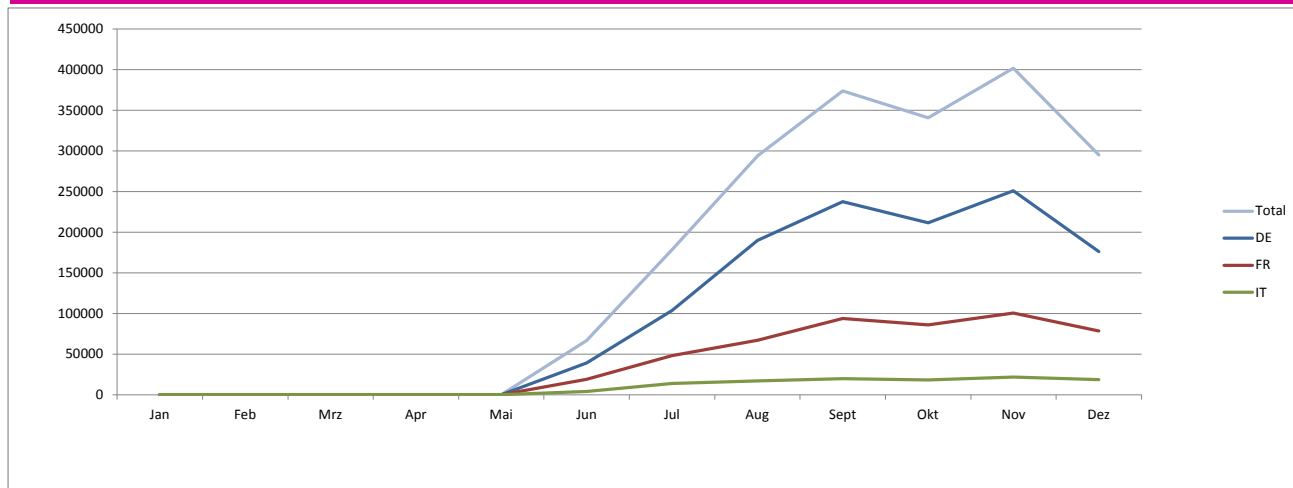
après le relaunch 2016 – juin - décembre

Statistiche

dopo il relaunch 2016 – giugno - dicembre

berufsberatung.ch / orientation.ch / orientamento.ch

Unique Visitors



Unique Visitors

Anzahl unterschiedliche Besucher innerhalb einer Zeitperiode (gemessen innerhalb eines Monats) via Cookie.
Bei gelöschtem Cookie überprüft das System, ob es den User kennt via "Browser-Footprint" (IP + Browser-Kennwerte).

Nombre de visiteurs différents sur une certaine période (un mois) mesuré à l'aide des cookies.
A chaque cookie effacé, le système vérifie s'il connaît l'utilisateur sur la base du "Browser-Footprint" (IP + paramètres du browser).

Numero di visitatori differenti in un dato periodo (un mese) misurato grazie ai cookies.
Per ogni cookie cancellato, il sistema verifica se conosce l'utente grazie al "Browser-Footprint" (IP + parametri del browser)

2016	Total	DE	FR	IT
Jan	0	0	0	0
Feb	0	0	0	0
Mrz	0	0	0	0
Apr	0	0	0	0
Mai	0	0	0	0
Jun	66'659	39'046	19'122	4'068
Jul	178'778	103'732	48'272	13'786
Aug	293'924	190'001	67'109	17'008
Sept	373'803	237'577	93'951	19'939
Okt	341'044	211'687	85'970	18'479
Nov	401'979	250'903	100'742	21'934
Dez	295'063	176'056	78'584	18'544
Durchschnitt / Mt. / moyenne / mois	341'163	213'245	85'271	19'181

Juni und Juli wurden noch nicht vollständig gemessen.
Les chiffres des mois de juin et juillet ne sont pas complets.
Le cifre dei mesi di giugno e luglio non sono complete.

Hinweise

Der Verlauf entspricht den Verläufen vorhergehender Jahre: Höchstwerte jeweils zwischen September - November aufgrund der Lehrstellen-Suche.
In der Italienischen Schweiz zeigt sich ein flacherer Verlauf, da die Lehrstellen-Suche im Herbst noch nicht aktuell ist.
Der Anteil der User in der lateinischen Schweiz ist proportional zur Bevölkerungsgrösse leicht höher im Vergleich zur Deutschschweiz.
Die Unique Visitors bewegen sich in ähnlichem Rahmen wie die früheren Messungen des alten Portals, teilweise höher, da wir präziser messen können.
Ein Total pro Jahr ist unzulässig, da eindeutige Visitors nur innerhalb eines Monats ausgewiesen werden.

Remarques

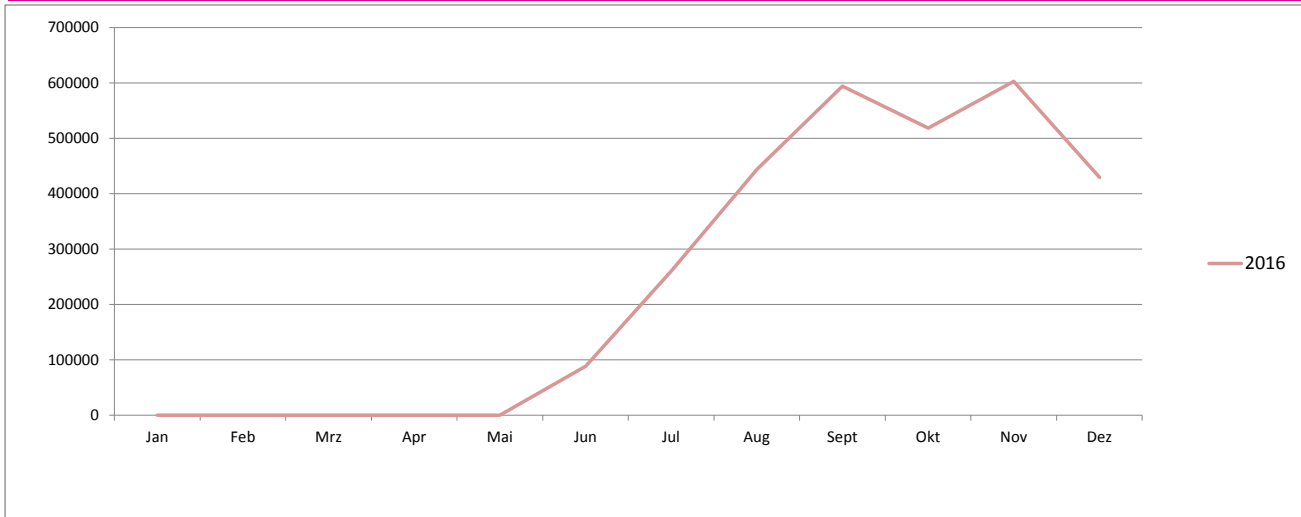
La courbe du graphique correspond à celle des années précédentes : valeurs maximales entre septembre et novembre en raison de la recherche de places d'apprentissage.
La courbe de la Suisse italienne est plus plate, étant donné que la recherche de places d'apprentissage n'a pas encore débuté à l'automne.
La part d'utilisateurs en Suisse romande et en Suisse italienne est légèrement plus élevée que celle en Suisse alémanique (relativement au nombre d'habitants).
Le nombre de visiteurs uniques se situe dans les mêmes eaux que les années précédentes (mesures réalisées sur l'ancien portail) ; il est partiellement plus élevé, nos mesures étant désormais plus précises.
Il n'est pas possible d'obtenir un total annuel, étant donné que le nombre de visiteurs uniques ne s'affiche que mois par mois.

Osservazioni

La curva del grafico corrisponde a quella degli anni precedenti: valori massimi tra settembre e novembre a causa della ricerca dei posti di tirocinio.
La curva della Svizzera italiana è più piatta perché in autunno la ricerca non è ancora iniziata.
Il numero di utenti nella Svizzera romanda e nella Svizzera italiana è leggermente maggiore rispetto a quello nella Svizzera tedesca (rispetto al numero di abitanti).
Il numero di visitatori unici è simile a quello degli anni precedenti (misurazioni realizzate sul vecchio portale); è parzialmente più elevato perché ora le misurazioni sono più precise.
Non è possibile ottenere un totale annuo perché il numero di visitatori unici viene visualizzato di mese in mese.

berufsberatung.ch / orientation.ch / orientamento.ch

Visits



Visits

Gemessen wird jeder "zusammenhängende Besuch" auf der Website.

Unterbricht ein User seinen Besuch für mehr als 30 Minuten (ohne dass er die Site verlässt) so wird nach 30 Minuten ein weiterer Besuch gezählt.

Est mesurée toute "visite en continu" sur le site Internet.

Si la visite est interrompue pendant plus de 30 minutes (sans que l'utilisateur ne quitte le site) ; alors la visite est comptabilisée comme nouvelle visite.

Sono misurate le "visite continue" sul sito internet.

Se la visita viene interrotta per più di 30 minuti (senza che l'utente abbandoni il sito) la visita è calcolata come nuova visita.

	2016
Jan	-
Feb	-
Mrz	-
Apr	-
Mai	-
Jun	88'535
Jul	260'208
Aug	443'906
Sept	594'047
Okt	518'284
Nov	602'491
Dez	429'456
Total	2'936'927

Juni und Juli wurden noch nicht vollständig gemessen.

Les chiffres des mois de juin et juillet ne sont pas complets.

Le cifre dei mesi di giugno e luglio non sono complete.

Hinweise

Der Verlauf entspricht den Verläufen vorhergehender Jahre: Höchstwerte jeweils zwischen September - November aufgrund der Lehrstellen-Suche.

Der Peak im November kommt nicht nur wegen der vielen Lehrstellen-Suchenden zustande, sondern wesentlich wegen des grossen Anstiegs von anderen Usern.

Der Peak für die Lehrstellensuche selber liegt im August und nimmt danach ab.

Die Anzahl Besuche ist im Vergleich mit früheren Messungen kleiner, was mit der genaueren Messung auf dem neuen Portal zu tun hat (es werden nur echte User gemessen (keine "Robots").

Remarques

La courbe du graphique correspond à celle des années précédentes : valeurs maximales entre septembre et novembre en raison de la recherche de places d'apprentissage.

Le pic de novembre s'explique par le grand nombre de personnes en recherche d'une place d'apprentissage, auxquelles viennent s'ajouter d'autres utilisateurs. Le pic de la recherche de places d'apprentissage est en août.

Le nombre de visites est moins important que lors des mesures réalisées précédemment, car les mesures sont plus précises sur le nouveau portail (seuls les vrais utilisateurs sont comptabilisés; pas les "robots").

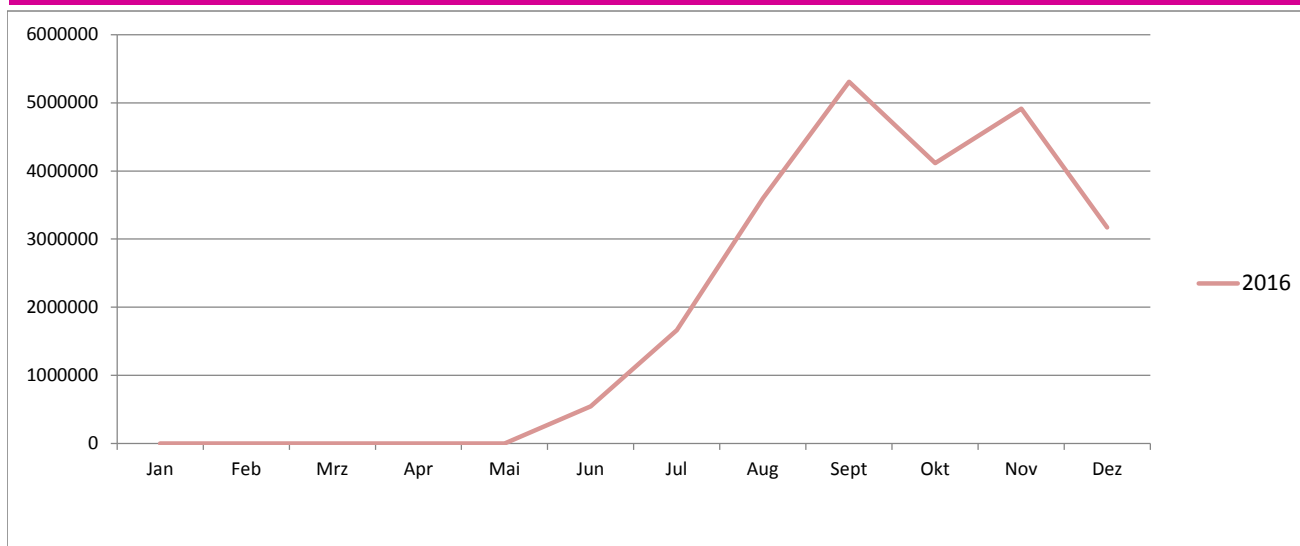
Osservazioni

La curva del grafico corrisponde a quella degli anni precedenti: valori massimi tra settembre e novembre a causa della ricerca dei posti di tirocinio.

Il picco di novembre si spiega in ragione del gran numero di persone alla ricerca di un posto di tirocinio, ai quali si aggiungono altri utenti.

Il picco della ricerca di posti di tirocinio è in agosto.

Il numero di visite è minore rispetto alle misurazioni precedenti perché le misurazioni effettuate sul nuovo portale sono più precise (solo i veri utenti sono calcolati, non i "robot").

berufsberatung.ch / orientation.ch / orientamento.ch
Pageviews

Seiten-Aufrufe

Anzahl Aufrufe aller Seiten. Die Suchen-Seiten werden generell unterschätzt, da das Statistik-System zurzeit die vielen Such-Parameter noch nicht adäquat verarbeitet.

Consultation de pages

Nombre de consultations de toutes les pages. Les pages de recherche sont sous-évaluées, parce que le système de statistiques ne réagit pas de manière adéquate en présence de plusieurs paramètres de recherche.

Consultazione delle pagine

Numero di consultazioni di tutte le pagine. Le pagine di ricerca sono sottorappresentate perché il sistema delle statistiche non reagisce in maniera adeguata in presenza di numerosi parametri di ricerca.

	2016
Jan	-
Feb	-
Mrz	-
Apr	-
Mai	-
Jun	543'133
Jul	1'660'464
Aug	3'600'480
Sept	5'309'985
Okt	4'116'355
Nov	4'912'394
Dez	3'171'136
Total	23'313'947

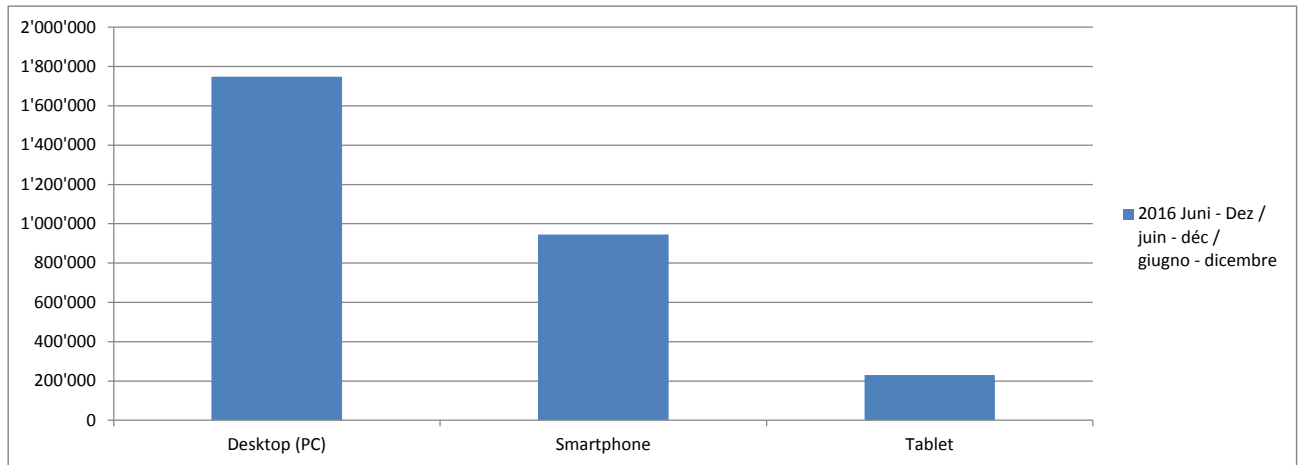
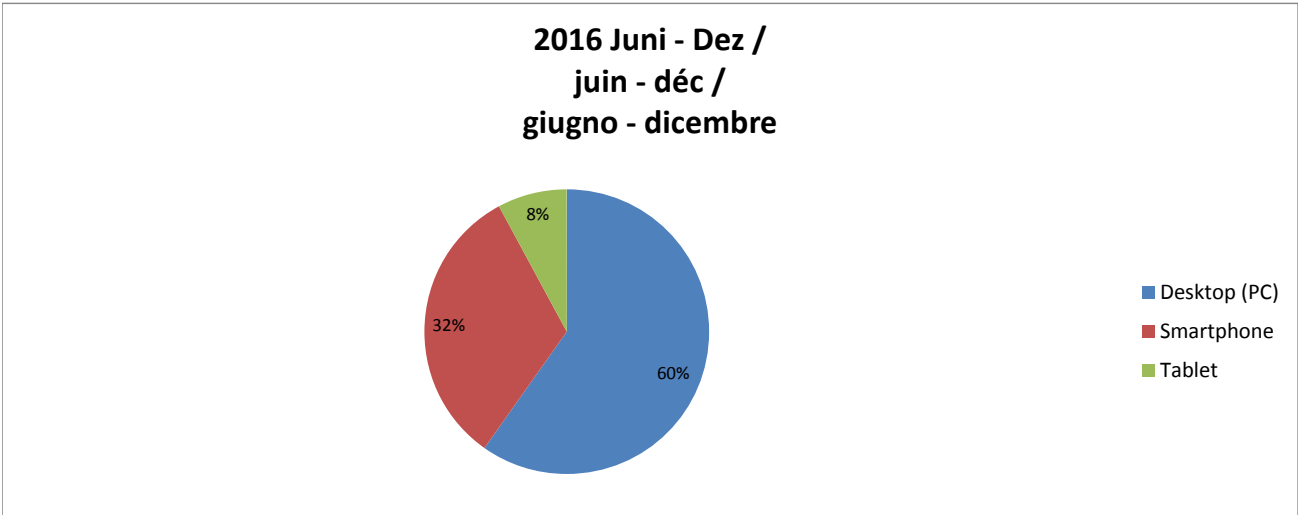
Juni und Juli wurden noch nicht vollständig gemessen.

Les chiffres des mois de juin et juillet ne sont pas complets.

Le cifre dei mesi di giugno e luglio non sono complete.

berufsberatung.ch / orientation.ch / orientamento.ch

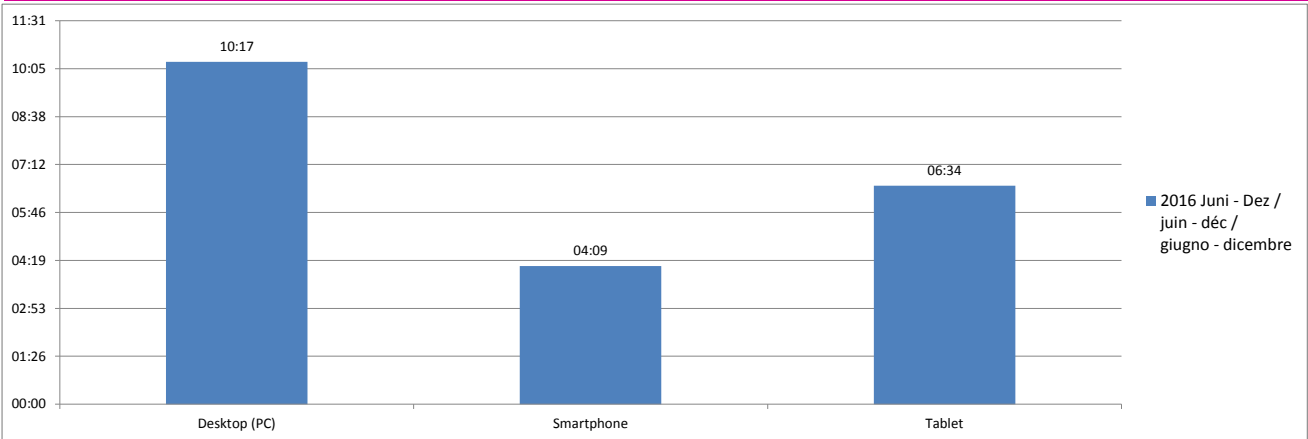
Gerätetyp / type d'appareil / tipo d'apparecchio



Gerätetyp / type d'appareil / tipo d'apparecchio	2016 Juni - Dez / juin - déc / giugno - dicembre
Desktop (PC)	1'748'715
Smartphone	944'583
Tablet	230'610
Total	2'923'908

Anzahl Besuche (Visits)
nombre de visites (visits)
Numero di visite (visits)

berufsberatung.ch / orientation.ch / orientamento.ch
 Nutzungsdauer pro Gerätetyp / durée d'utilisation par type d'appareil / durata d'utilizzo per tipo d'apparecchio



Gerätetyp / type d'appareil / tipo d'apparecchio	2016 Juni - Dez / juin - déc / giugno - dicembre
Desktop (PC)	10:17
Smartphone	04:09
Tablet	06:34

mm:ss

Durchschnittliche Nutzungsdauer insgesamt: **07:59**
 Durée d'utilisation moyenne, total : **07:59**
 Durata d'uso medio, totale: **07:59**