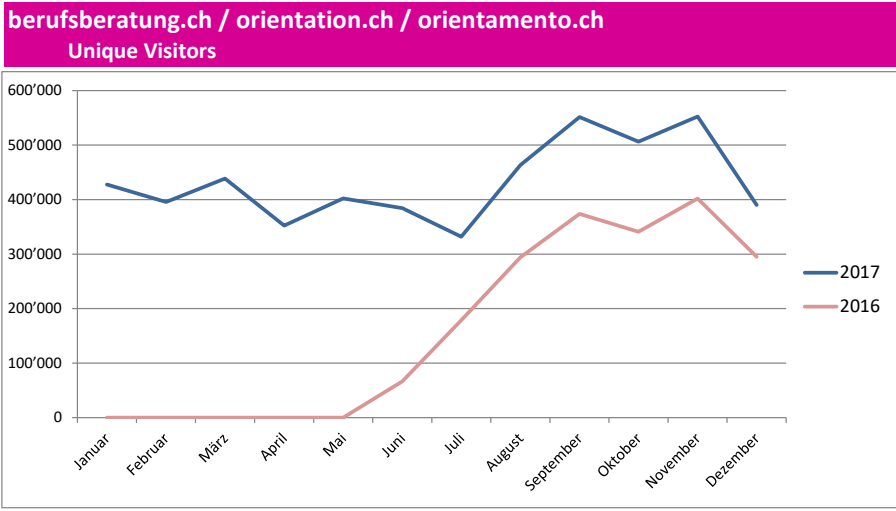


orientation.ch: *Statistiques 2017*

orientamento.ch: *Statistiche 2017*

berufsberatung.ch: *Statistiken 2017*



Unique Visitors

Anzahl unterschiedliche Besucher innerhalb einer Zeitperiode (gemessen innerhalb eines Monats) via Cookie. Bei gelöschtem Cookie überprüft das System, ob es den User kennt via "Browser-Fingerprint" (IP + Browser-Kennwerte).

Nombre de visiteurs différents sur une certaine période (un mois) mesuré à l'aide des cookies. A chaque cookie effacé, le système vérifie s'il connaît l'utilisateur sur la base du "Browser-Fingerprint" (IP + paramètres du browser).

Numero di utenti diversi in un determinato periodo (un mese) misurato grazie ai cookies. Per ogni cookie cancellato, il sistema verifica se conosce l'utente tramite "Browser-Fingerprint" (IP + parametri del browser)

| | 2016 | 2017 |
|------------|---------|---------|
| Januar | - | 427'796 |
| Februar | - | 395'540 |
| März | - | 438'462 |
| April | - | 352'174 |
| Mai | - | 402'175 |
| Juni | 66'659 | 384'274 |
| Juli | 178'778 | 331'926 |
| August | 293'924 | 463'262 |
| September | 373'803 | 551'307 |
| Oktober | 341'044 | 506'331 |
| November | 401'979 | 552'393 |
| Dezember | 295'063 | 390'092 |
| Mittelwert | 341'163 | 432'978 |

Relaunch neues Portal im Mai 2016 | Relaunch du nouveau portail en mai 2016 | Relaunch del nuovo sito nel maggio 2016

Juni/Juli 2016 sind nicht im Mittelwert 2016 integriert, da sie nicht vollständig gemessen wurden.

Juin/juillet 2016 n'ont pas été pris en compte pour calculer la valeur moyenne, car les données n'ont pas pu être mesurées de manière complète.

Giugno/luglio 2016 non sono integrati nelle medie del 2016 in quanto non ci sono dati completi.

Hinweise

Der Verlauf entspricht den Verläufen vorhergehender Jahre: Höchstwerte jeweils zwischen September - November aufgrund der Lehrstellen-Suche. Der Anteil der User in der lateinischen Schweiz ist proportional zur Bevölkerungsgrösse leicht höher im Vergleich zur Deutschschweiz. Die Anzahl Unique Visitors pro Monat sind deutlich höher im Vergleich zum alten Portal vor dem Relaunch (u.a. auch, weil wir präziser messen können). Die Anzahl Unique Visitors sind zudem im 2017 durchschnittlich pro Monat um rund ein Viertel höher als im Vorjahr. Ein Total pro Jahr ist unzulässig, da eindeutige Visitors nur innerhalb eines Monats ausgewiesen werden.

Remarques

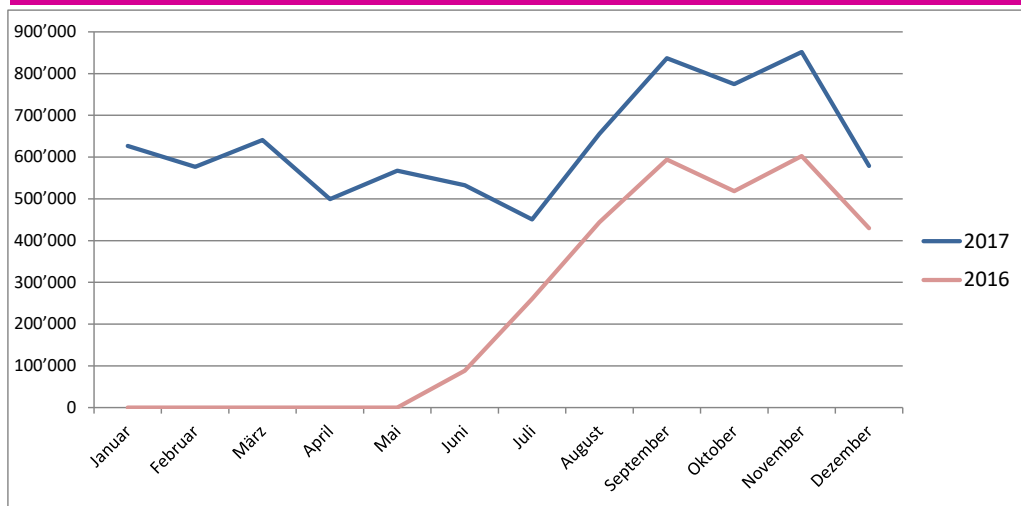
La courbe du graphique correspond à celle des années précédentes : valeurs maximales entre septembre et novembre en raison de la recherche de places d'apprentissage. La part d'utilisateurs en Suisse romande et en Suisse italienne est légèrement plus élevée que celle en Suisse alémanique (relativement au nombre d'habitants). Le nombre de visiteurs uniques est nettement plus élevé que sur le vieux site, entre autres car nous pouvons désormais mesurer cette donnée plus précisément. De plus, le nombre de visiteurs uniques en 2017 est en moyenne un quart plus élevé qu'en 2016. Il n'est pas possible d'obtenir un total annuel, étant donné que le nombre de visiteurs uniques ne s'affiche que mois par mois.

Osservazioni

La curva del grafico corrisponde a quella degli anni precedenti: valori massimi tra settembre e novembre a causa della ricerca dei posti di tirocinio. Il numero di utenti nella Svizzera romanda e nella Svizzera italiana è leggermente maggiore rispetto a quello nella Svizzera tedesca (rispetto al numero di abitanti). Il numero di Unique Visitors al mese è nettamente più alto rispetto a quello registrato sul vecchio portale (anche perché è ora possibile effettuare misure più precise). Il numero di Unique Visitors al mese è aumentato di circa il 25% nel 2017 rispetto all'anno precedente. Non è possibile ottenere un totale annuo perché il numero di visitatori unici viene visualizzato di mese in mese.

berufsberatung.ch / orientation.ch / orientamento.ch

Visits



Visits

Gemessen wird jeder "zusammenhängende Besuch" auf der Website.
 Unterbricht ein User seinen Besuch für mehr als 30 Minuten (ohne dass er die Site verlässt) so wird nach 30 Minuten ein weiterer Besuch gezählt.

*Est mesurée toute "visite en continu" sur le site Internet.
 Si la visite est interrompue pendant plus de 30 minutes (sans que l'utilisateur ne quitte le site) ; alors la visite est comptabilisée comme nouvelle visite.*

*Sono misurate le "visite continue" sul sito internet.
 Se la visita viene interrotta per più di 30 minuti (senza che l'utente abbandoni il sito) la visita è calcolata come nuova visita.*

| | 2016 | 2017 |
|-----------|-----------|-----------|
| Januar | - | 626'674 |
| Februar | - | 576'431 |
| März | - | 640'964 |
| April | - | 499'573 |
| Mai | - | 567'549 |
| Juni | 88'535 | 532'445 |
| Juli | 260'208 | 450'676 |
| August | 443'906 | 655'544 |
| September | 594'047 | 837'059 |
| Oktober | 518'284 | 774'888 |
| November | 602'491 | 851'792 |
| Dezember | 429'456 | 578'960 |
| Total | 2'936'927 | 7'592'555 |

Relaunch neues Portal im Mai 2016 | Relaunch du nouveau portail en mai 2016 | Relaunch del nuovo sito nel maggio 2016:

Juni/Juli 2016 konnten nicht vollständig gemessen werden.

Juin/juillet 2016 n'ont pas pu être mesurés de manière complète.

Giugno/luglio 2016: non ci sono dati completi.

Hinweise

Der Verlauf entspricht den Verläufen vorhergehender Jahre: Höchstwerte jeweils zwischen September - November aufgrund der Lehrstellen-Suche.
 Der Peak im November kommt nicht nur wegen der vielen Lehrstellen-Suchenden zustande, sondern wesentlich wegen des grossen Anstiegs von anderen Usern.
 Die Anzahl Besuche sind im Vergleich zum Vorjahr monatlich bis zu 40% höher.

Remarques

La courbe du graphique correspond à celle des années précédentes : valeurs maximales entre septembre et novembre en raison de la recherche de places d'apprentissage.

Le pic de novembre s'explique par le grand nombre de personnes en recherche d'une place d'apprentissage, auxquelles viennent s'ajouter d'autres utilisateurs.

En comparaison à l'année précédente, le nombre de visites est, selon le mois, jusqu'à 40% plus élevé.

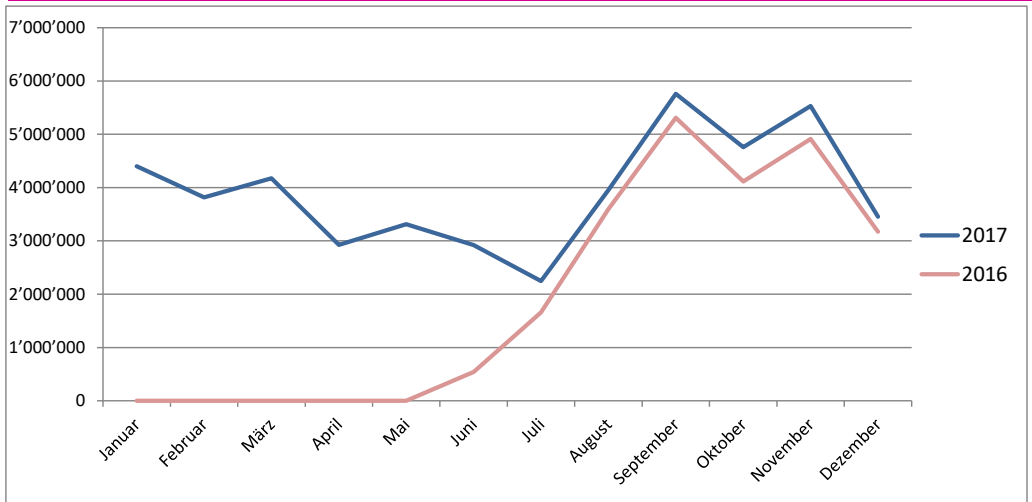
Osservazioni

La curva del grafico corrisponde a quella degli anni precedenti: valori massimi tra settembre e novembre a causa della ricerca dei posti di tirocinio.

Il picco di novembre si spiega in ragione del gran numero di persone alla ricerca di un posto di tirocinio, ai quali si aggiungono altri utenti.

Il numero di visite è aumentato del 40% rispetto all'anno precedente.

berufsberatung.ch / orientation.ch / orientamento.ch
Page Views



Seiten-Aufrufe

Anzahl Aufrufe aller Seiten.

Die Anzahl Aufrufe von Seiten hat nicht im selben Mass zugenommen, wie die Anzahl der Besuche (Visits), da Verbesserungen der Navigation und der Suche die Seitenaufrufe reduziert haben.

Consultation de pages

Nombre de consultations de toutes les pages.

Le nombre de consultations de pages n'a pas augmenté autant que le nombre de visites

car les améliorations de la navigation et des recherches ont contribué à diminuer le nombre de clics nécessaires pour parvenir au résultat recherché.

Consultazione delle pagine

Numero di consultazioni di tutte le pagine.

Il numero di accessi alle pagine non è aumentato nella stessa misura del numero di visite (Visits), poiché il miglioramento della navigazione e delle ricerche ha diminuito gli accessi alle pagine.

| | 2016 | 2017 |
|-----------|------------|------------|
| Januar | - | 4'399'963 |
| Februar | - | 3'815'277 |
| März | - | 4'176'379 |
| April | - | 2'926'342 |
| Mai | - | 3'314'897 |
| Juni | 543'133 | 2'921'275 |
| Juli | 1'660'464 | 2'246'460 |
| August | 3'600'480 | 3'956'046 |
| September | 5'309'985 | 5'759'547 |
| Oktober | 4'116'355 | 4'757'757 |
| November | 4'912'394 | 5'531'352 |
| Dezember | 3'171'136 | 3'452'462 |
| Total | 23'313'947 | 47'257'757 |

Relaunch neues Portal im Mai 2016 | Relaunch du nouveau portail en mai 2016 | Relaunch del nuovo sito nel maggio 2016

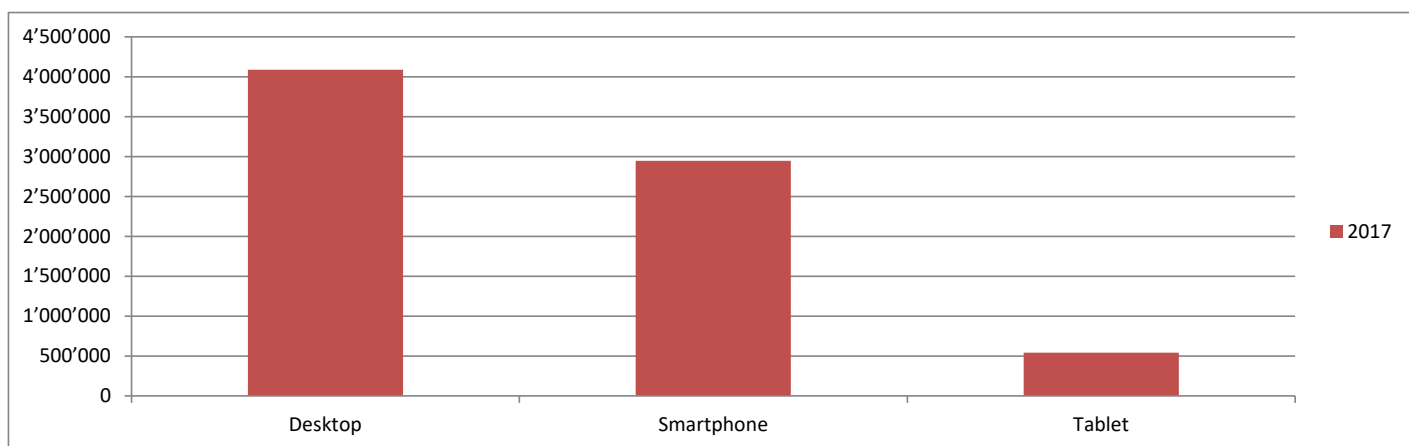
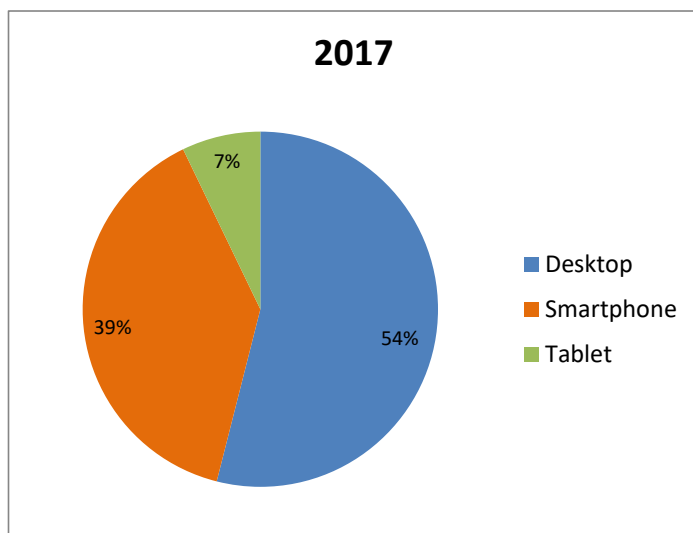
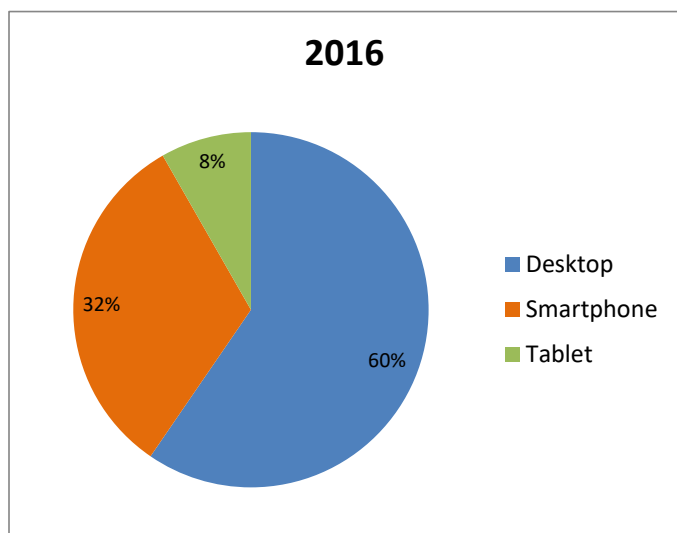
Juni/Juli 2016 konnten nicht vollständig gemessen werden.

Juin/juillet 2016 n'ont pas pu être mesurés de manière complète.

Giugno/luglio 2016: non ci sono dati completi.

berufsberatung.ch / orientation.ch / orientamento.ch

Devices (Besuche / visites / visite; %)



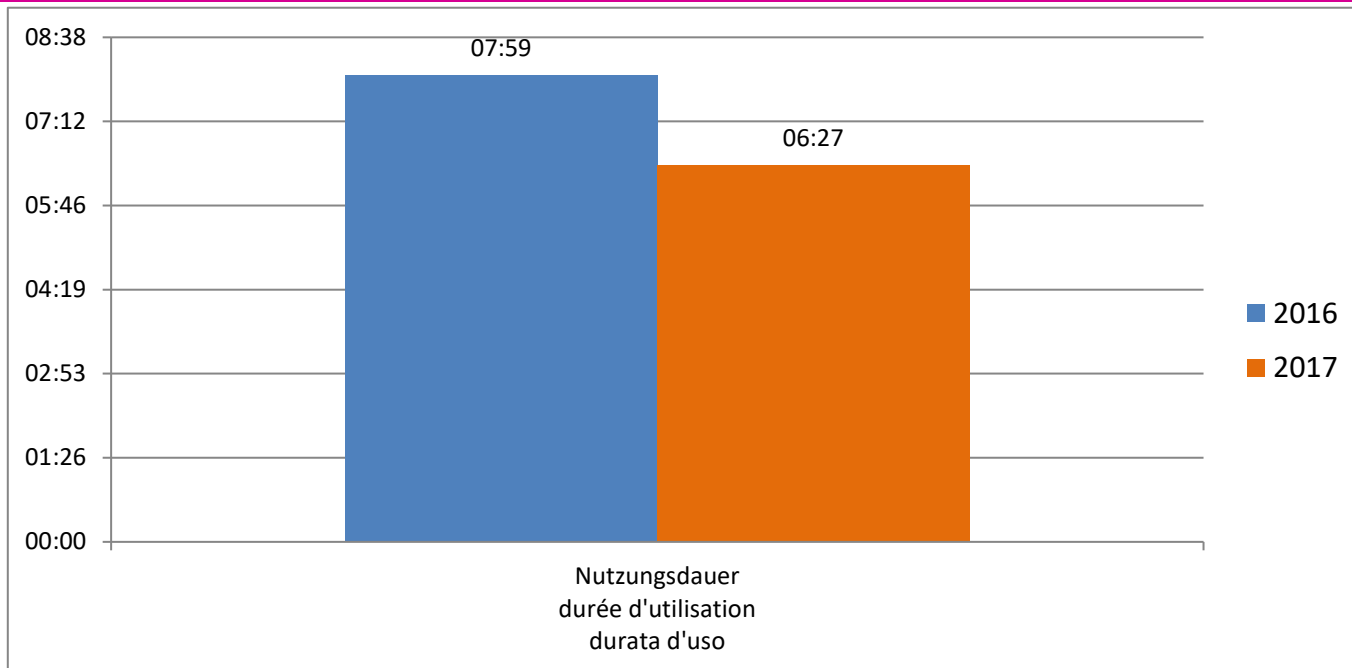
| Gerätetyp type d'appareil tipo d'apparecchio | 2016* | % | 2017 | % |
|--|-----------|-------|-----------|-------|
| Desktop | 1'748'715 | 59.56 | 4'089'197 | 53.95 |
| Smartphone | 944'583 | 32.17 | 2'947'510 | 38.89 |
| Tablet | 242'670 | 8.27 | 542'591 | 7.16 |
| Total | 2'935'968 | | 7'579'298 | |

Anzahl Besuche (Visits)
 Nombre de visites (visits)
 Numero di visite (visits)

* 2016 Juni - Dezember | juin - décembre | giugno - dicembre

berufsberatung.ch / orientation.ch / orientamento.ch

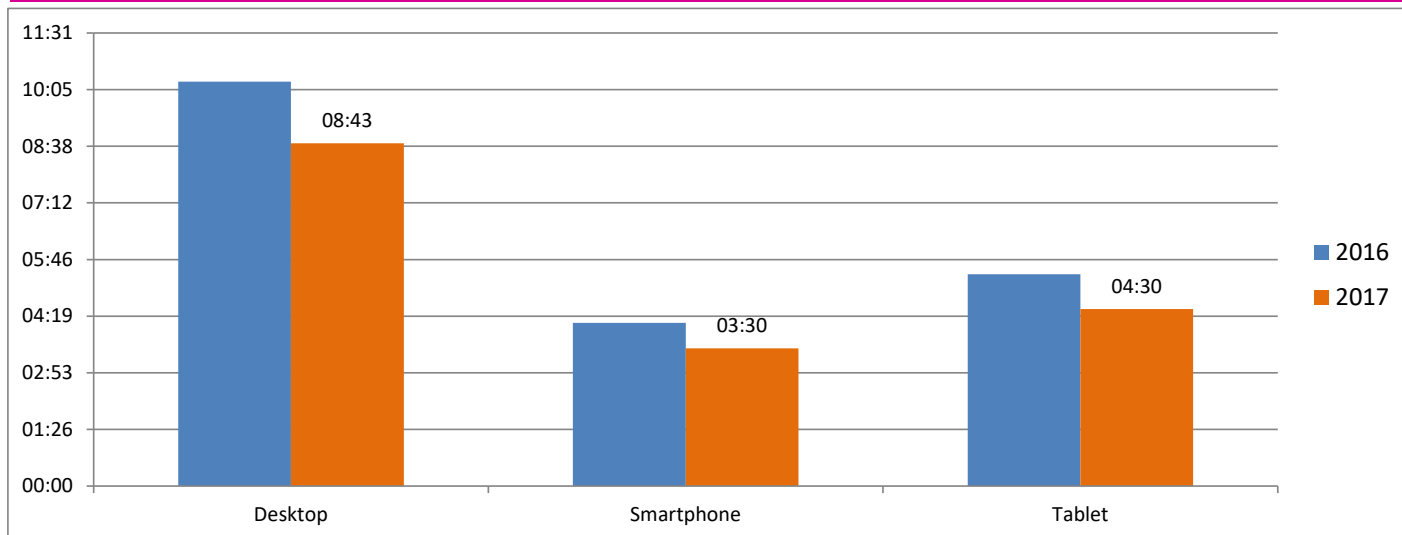
Nutzungsdauer / durée d'utilisation / durata d'uso (mm:ss)



| Nutzungsdauer <i>durée d'utilisation</i> <i>durata d'uso</i> | |
|--|-------|
| 2016 | 07:59 |
| 2017 | 06:27 |

berufsberatung.ch / orientation.ch / orientamento.ch

Nutzungsdauer pro Devicetyp / durée d'utilisation par type d'appareil / durata d'uso par tipo d'apparecchio (mm:ss)



| Gerätetyp type d'appareil tipo d'apparecchio | 2016 | 2017 |
|--|-------|-------|
| Desktop | 10:17 | 08:43 |
| Smartphone | 04:09 | 03:30 |
| Tablet | 05:23 | 04:30 |

berufsberatung.ch / orientation.ch / orientamento.ch

Top Twenty

| Rang 2016 | Rang 2017 | Seite / page / pagina | Pageviews |
|---|-----------|---|-------------------|
| 3 (+2) | 1 | Detailseite Berufe / profession page de détail / pagina di dettaglio professioni | 7'148'178 |
| | 2 | Detailseite Lehrstellen / page de détail places d'apprentissage / pagina di dettaglio posti di tirocinio | 5'475'691 |
| 1 (-2) | 3 | Berufe suchen / rechercher une profession / cercare una professione | 4'102'906 |
| | 4 | Lehrstelle suchen / rechercher une place d'apprentissage / ricerca posto di tirocinio | 2'712'427 |
| - (neu) | 5 | Suche über alles / recherche globale / ricerca globale | 1'292'836 |
| 8 (+2) | 6 | Detailseite Aus- und Weiterbildungen / page de détail formation / pagina di dettaglio formazioni | 818'972 |
| | 7 | Aus- und Weiterbildungen suchen / rechercher une formation / cercare una formazione | 602'684 |
| 5 (-3) | 8 | Startseite / page d'accueil / pagina iniziale | 557'165 |
| | 9 | Direkteinstieg / accès direct / accesso diretto | 439'943 |
| 6 (-4) | 10 | Filme suchen / rechercher un film / cercare un filmato | 424'669 |
| 10 (-1) | 11 | Übersicht Berufe / professions aperçu / panoramica professioni | 315'695 |
| 11 (-1) | 12 | EFZ-Berufe - 3- oder 4-jährige Lehre / CFC - apprentissage en 3 ou 4 ans / AFC - formazione di 3 o 4 anni | 302'312 |
| - (neu) | 13 | Detailseite Hochschul-Studiengang / page de détail hautes écoles / pagina di dettaglio scuole universitarie | 258'337 |
| 15 (-1) | 14 | Schnupperlehre / stages d'orientation / stage d'orientamento | 206'031 |
| 14 (-1) | 15 | EFZ- und EBA-Berufe / professions CFC et AFP / professioni AFC e CFP | 197'108 |
| 13 (-3) | 16 | BIZ / offices d'orientation / uffici d'orientamento | 191'583 |
| | 17 | Weiterbildung - Kurse, Lehrgänge / formations continues, perfectionnements / formazioni continue, perfezionamenti | 175'935 |
| 12 (-6) | 18 | Lehre und Lehrstellen / apprentissage / formazione professionale di base | 174'005 |
| 16 (-3) | 19 | Lehrstellenbewerbung / candidature pour l'apprentissage / candidarsi a un posto di tirocinio | 161'070 |
| - (neu) | 20 | Detailseite Frage - Antwort / questions-réponses page de détail / pagina di dettaglio domande-risposte | 133'649 |
| Total Pageviews Portal / portail / portale | | | 47'257'757 |